



Anleitung Mitgliederbereich www.sgi-ssmi.ch

Frage 1: Wie gelange ich in den Mitgliederbereich?

1. Auf der Webseite oben-rechts auf «Mitgliederbereich» klicken.



2. Selbst gewählter Benutzername und Passwort eingeben, anschliessend auf «Anmelden» klicken



Mitgliederbereich

Anmelden

Benutzername
Beispiel

Passwort

Anmelden

[Passwort vergessen](#)

Antrag auf Mitgliedschaft stellen

Werden Sie Mitglied der SGI und erfahren Sie mehr über die Vorteile einer Mitgliedschaft.

Antrag stellen

3. Sie werden zum internen Mitgliederbereich weitergeleitet. Klicken Sie auf «Mitgliederbereich» oben rechts, welcher nun neu einen Pfeil hat, der nach unten zeigt.

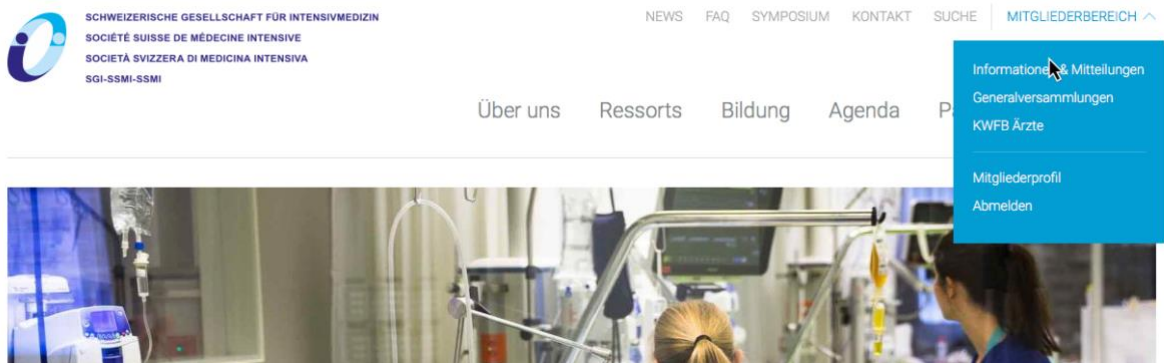


Interner Mitgliederbereich

Bitte navigieren Sie via die Registerkarte "Mitgliederbereich" oben rechts.

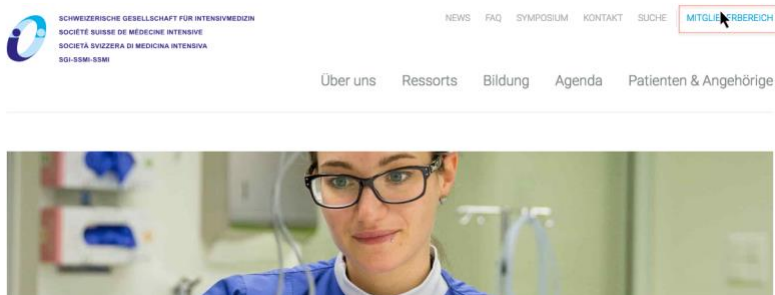


4. Navigieren Sie über das blaue Untermenü zu den gewünschten Seiten. → Die Anzahl der angezeigten Menüpunkte kann individuell – je nach ihrer Tätigkeit in Kommissionen und Arbeitsgruppen – variieren.

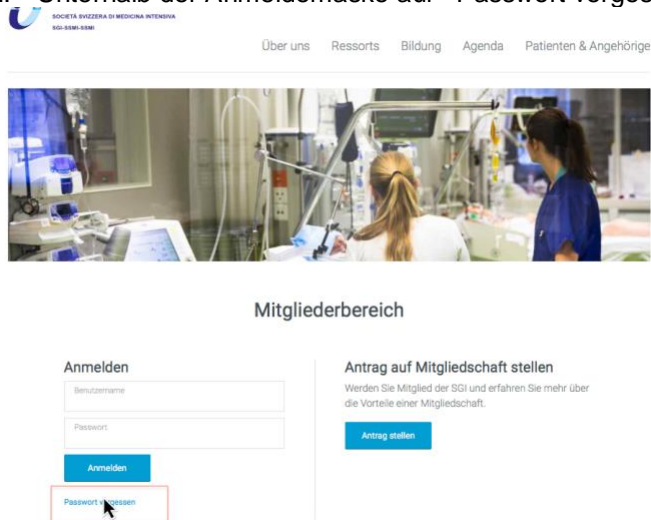


Frage 2: Ich habe mein Passwort vergessen. Wie gehe ich vor?

1. Auf der Webseite oben-rechts auf «Mitgliederbereich» klicken.



2. Unterhalb der Anmeldemaske auf «Passwort vergessen» klicken





3. Geben sie ihre E-Mail-Adresse an und beantworten Sie die Sicherheitsfrage. Klicken Sie anschliessend auf «Neues Passwort anfordern»



Passwort vergessen

Hier können Sie ein neues Passwort anfordern

E-Mail-Adresse *
beispiel@imk.ch

Bitte addieren Sie 2 und 4. *
6

Neues Passwort anfordern

4. Sie werden an eine Bestätigungsseite weitergeleitet. Überprüfen Sie anschliessend ihren Posteingang (und ggf. ihr Spam-Eingang) und folgen Sie den Anweisungen der E-Mail.

sgi@imk.ch Heute um 14:07

An: beispiel@sgi-ssmi.ch

Ihre Passwortanfrage für www.sgi-ssmi.ch

Sie haben ein neues Passwort für www.sgi-ssmi.ch angefordert.

Bitte klicken Sie <https://www.sgi-ssmi.ch/de/passwort-vergessen.html?token=071212d85aa3e066bb4d3b5c854cb7e3> um das neue Passwort festzulegen. Wenn Sie diese E-Mail nicht angefordert haben, kontaktieren Sie bitte den Administrator der Webseite.

Frage 3: Ich weiss nicht mehr, welche E-Mail-Adresse ich bei der SGI hinterlegt habe. Was kann ich tun?

1. Schreiben Sie eine Mail an sgi@imk.ch mit einer kurzen Formulierung ihres Anliegen

Frage 4: Wo kann ich mein Profil bearbeiten bzw. meine Adresse anpassen?

1. Melden Sie sich an (vgl. Frage 1)
2. Wählen im blauen Untermenü «Mein Profil»
3. Passen Sie ihre Adresse an und klicken Sie auf die blaue Schaltfläche am Ende des Formulars

Daten speichern